

Занятие 3

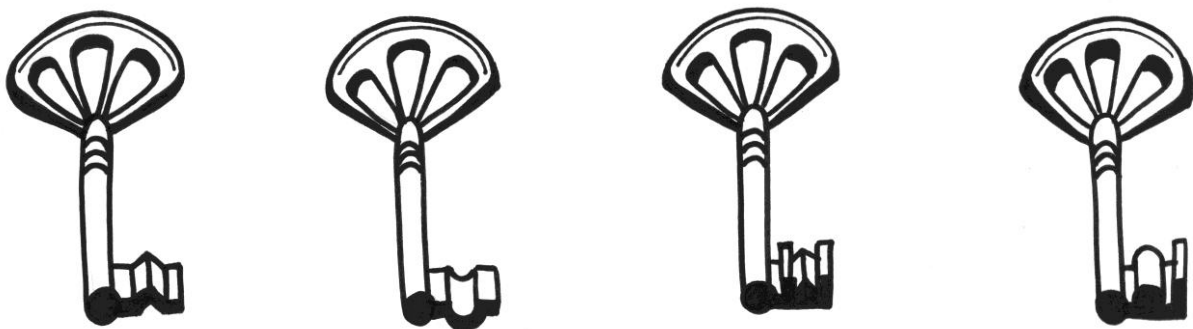
Задание «Дорисуй ключик»

Дорисуй ключик



Задание «Ключики»

Подбери для каждого ключа замочную скважину.



Занятие 4


Задание «Коврик»

Слушай внимательно и выполняй то, что я буду говорить: В центре коврика будет круг, вокруг него лепесточки, как у ромашки. Внутри круга – треугольник. В верхнем правом и левом углах – большие круги, а между ними овал. В нижних правом и левом углах – маленькие круги, а между ними – квадрат.



Задание «Логический квадрат»


Дорисуй в пустых клеточках жителей города.



Занятие 5

Задание «Рисование своей радости»

Нарисуй, пожалуйста, свою радость. Перед тем, как начнешь рисовать, подумай, какая она, какого цвета карандаши вам понадобятся. Вспомни, что ты делал, когда радовался, кто был с тобой рядом или кого ты хотел бы видеть в этот момент. А может быть, ты нарисуешь «Портрет Радости» и потом расскажешь о ней, ответив на вопросы: где она живет? чем занимается? любит ли ходить в гости или чаще сидит одна дома? есть ли у нее друзья? есть ли враги?



Задание «Гусеница»

Найди гусеницу, настроение которой не похоже на настроение других. Эта, не похожая на других гусеница, веселая или грустная. Раскрась веселых гусениц желтым цветом, а грустную – серым цветом.



Занятие 6

Задание «Рисование своего гнева»

Нарисуй свой гнев или то, что ты чувствуешь или делаешь в состоянии гнева, вспомни, на что или на кого был похож гнев. Может быть, на животное или на бесформенное облако?



Задание «Сказочные герои»


Кто из сказочных героев грустный, веселый, добрый, злой? Грустных героев обведи синим цветом, веселых – желтым цветом, сердитых – черным. Добрых героев подчеркни зеленым цветом.



Занятие 7

Задание «Рисование своего удивления»

Нарисуй картинку, которая поможет тебе рассказать историю о каком-нибудь удивительном запахе. Ты можешь придумать сказку о животном, для которого обоняние является самым важным чувством, помогающим ему выживать. Некоторые животные не обладают острым слухом и зрением, но запах они чувствуют очень хорошо. А может быть, ты вспомнишь, что случилось, когда тебя удивил какой-нибудь запах? Кто был при этом рядом с тобой?



Задание «Сказочные герои»

Вспомни сказки или мультфильмы, где герой: смеется, удивляется, обижается, злится. Как ты думаешь, чему удивляется Доктор Айболит?



Занятие 8

Задание «Рисование своего страха»

Сейчас ты будешь слушать музыку и рисовать свой страх, а потом расскажешь о нем. Ты можешь нарисовать историю, которая произошла, когда тебя напугал какой-нибудь страшный звук. Вспомните, чем ты занимался, кто был рядом с тобой, что ты стал делать, когда испугался. Обрати внимание на цвета карандашей, выбери те, которые помогут лучше нарисовать твой страх.



Задание «Страшно веселая история»

Составь рассказ по картинкам, придумай продолжение.



Занятие 9



Задание «Рисование своего спокойствия»

Нарисуй картинку, которая поможет тебе рассказать историю о том, как ты успокаиваешься.



Задание «Спокойные вещи»


Найди и раскрась карандашом зеленого цвета спокойные вещи на рисунке.



Занятие 10



Задание «Рисование своего настроения»

Сравни свое настроение с явлениями природы. «Мое настроение похоже на грозовую тучу». Или: «Мое настроение как легкий ветерок». А сейчас попробуй нарисовать свое настроение.



Задание «Расставь значки»

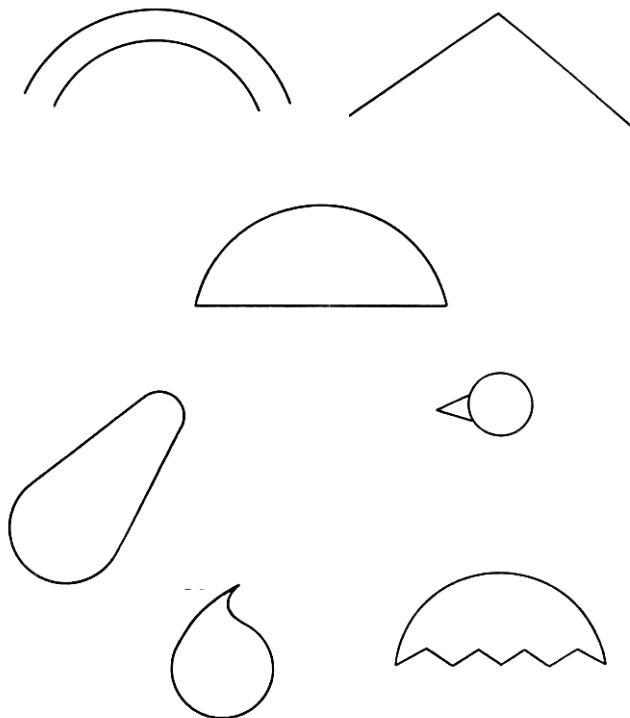
Расставь значки согласно образцу



Занятие 12

Задание «Оживи фигурку»

Как ты думаешь, что это могут быть за предметы? Не рассказывай об этом никому – пусть это будет нашей маленькой тайной – лучше дорисуй недостающие детали и оживите эти фигурки.



Задание «Нелепица»


Посмотри на картинку. Все ли здесь правильно? Найди все нелепицы.



Занятие 13

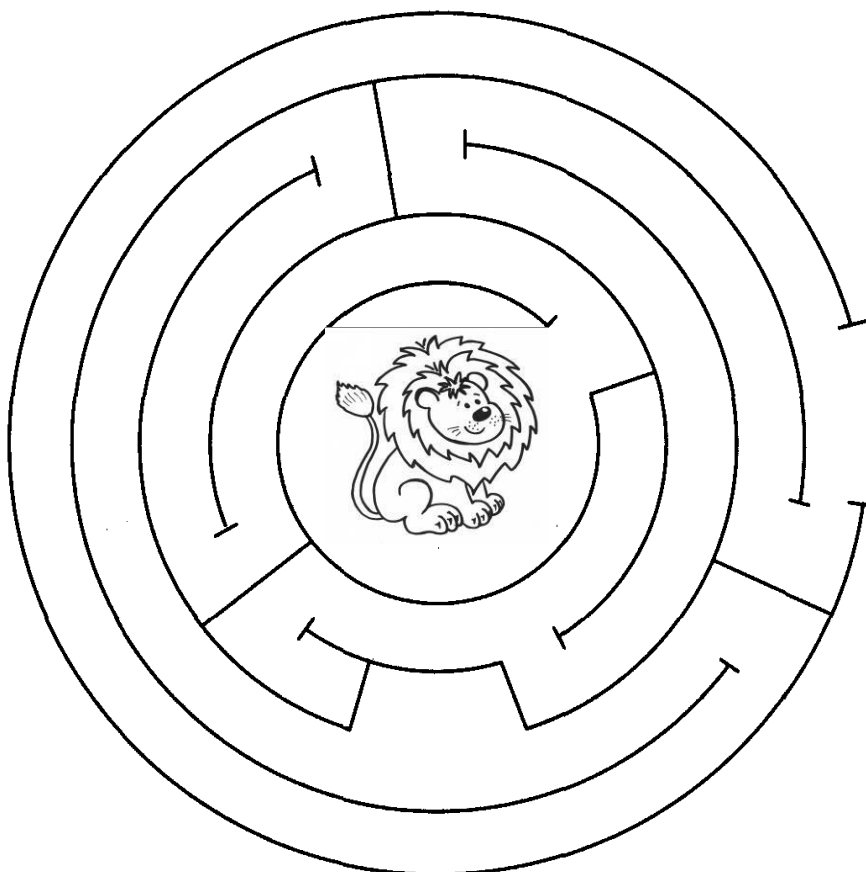
Задание «Путаница»


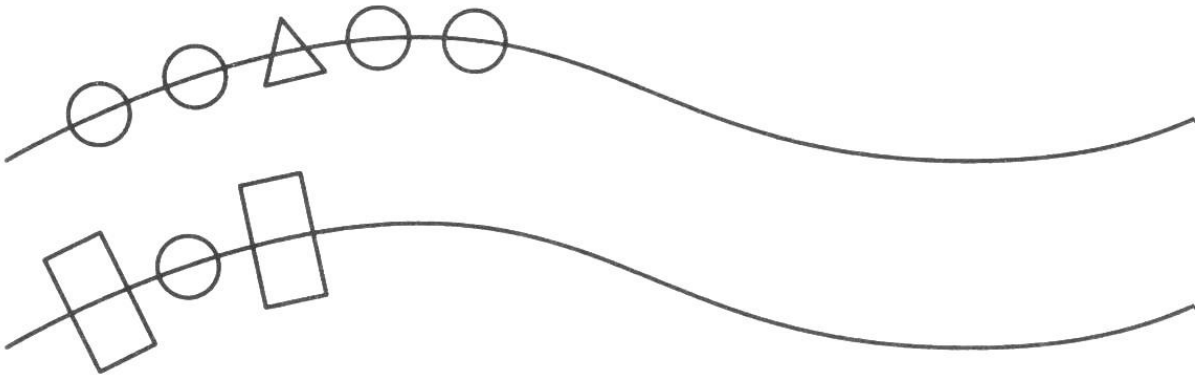

Посмотрите внимательно на картинку, найдите репу и раскрасьте ее. Вот и дедушке помогли. Молодцы!

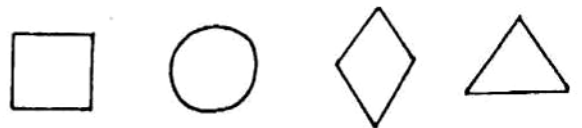


Задание «Лабиринт»

Ты попал на поле с большими красными маками, в которых прячется Лев. Помоги ему найти выход.








Занятие 17


Задание «Отражение»

Петина сестренка нарядилась, привела себя в порядок и посмотрела в зеркало. Найди ее отражение.



Задание «Помоги найти ботинок»

Помогите, пожалуйста, Пете. Он потерял второй ботинок. Найди его и раскрасьте. Какие предметы ты еще нашел в его доме?



Занятие 18.



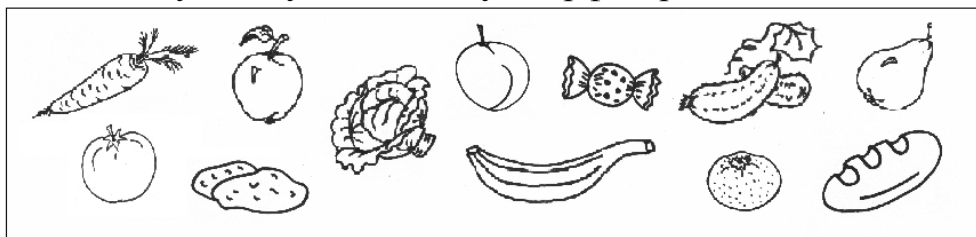
Задание «В магазине»

Давайте посмотрим, в какой магазин мы попали, смотри на первую рамочку. Переверните листочек. Постарайтесь запомнить, что нужно купить: хлеб, яблоко, банан, морковь, капусту, картофель. Теперь переворачиваем листочки и обводим то, что запомнили.

А теперь в какой магазин пришли? Смотрим на вторую рамку. (в мебельный). Запоминаем, что нужно купить: шкаф, стул, диван, стол, кресло.


И в последний магазин зайдем. Что в нем продают? (Одежду, головные уборы)

Запоминаем, что нужно купить: шапку, шарф, варежки, платье, майку, юбку.



Задание «Доктор»


Дорисуй доктора, к которому мы пришли на прием.



Занятие 19


Задание «Склеим разбитую тарелку»

У нашего знакомого Пети случилась неприятность – разбилась тарелка. Помоги ему ее «склеить», найди нужный осколок.



Задание «Праздничное блюдо»

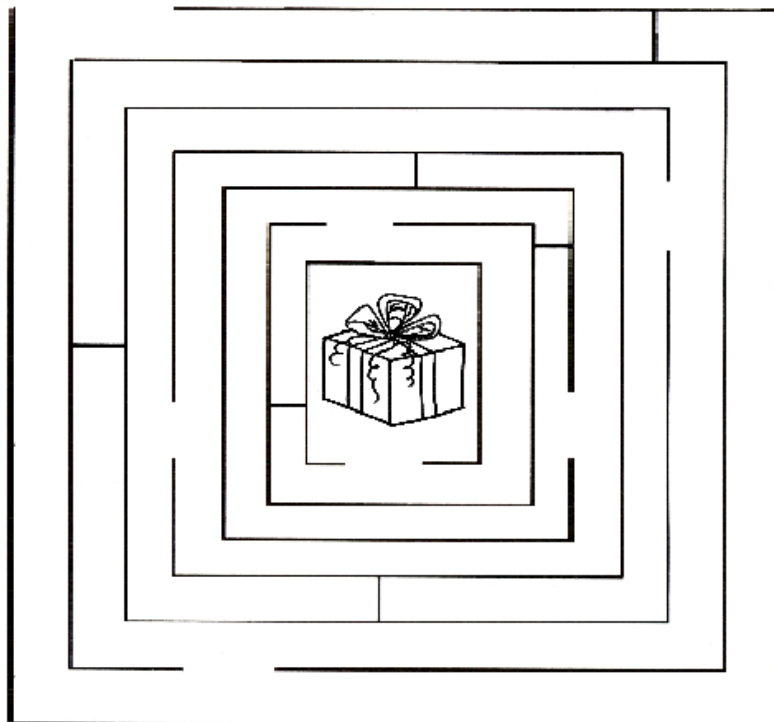
Петя склеил тарелку и положил на нее: красное яблоко, желтую грушу, арбуз, банан, зеленый виноград и абрикос. Запомни и раскрась все эти фрукты.



Занятие 20


Задание «Лабиринт»

Проведите дорожку к подарку.



Задание «Что за подарок?»

Дорисуйте подарки, которые подарили Маше.



Занятие 21


Задание «Наведи порядок на полках»

Помоги, пожалуйста, Чистюле навести порядок на полках. Найди и раскрась лишний предмет.



Задание «Мишка ждет гостей»


Картинки хотят рассказать историю о том, как Мишка ждал гостей. Придумай и расскажи ее.



Занятие 22

Задание «Нарисуй эмоцию»









Нарисуй выражение лица, подходящее к каждой ситуации.



Задание «логический квадрат»

Какой жест должен быть в пустом квадрате? Почему?

Что он обозначает? Изобрази нарисованные жесты.


		
		
		



Занятие 23

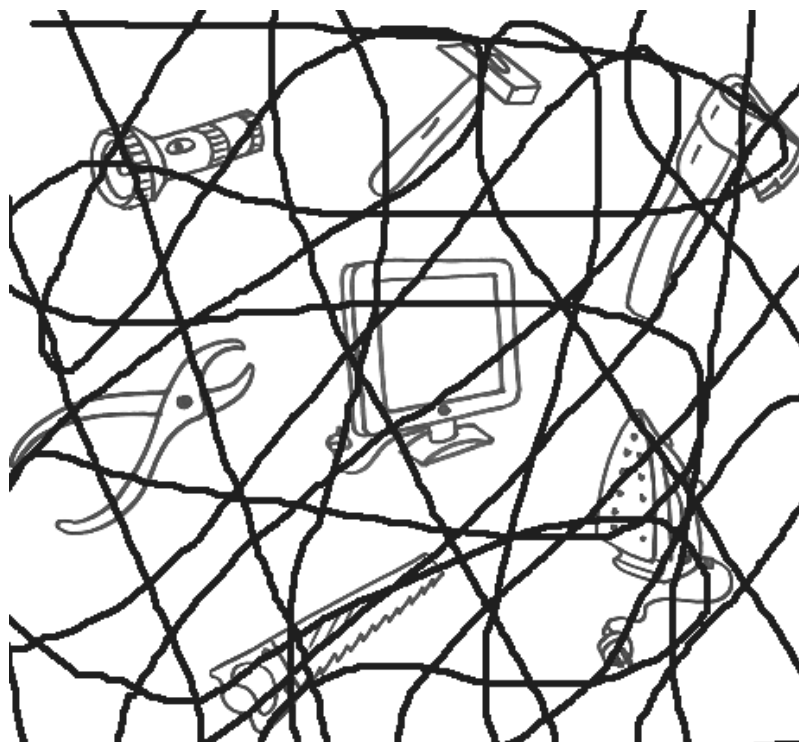
Задание «План»

Найди карту – план, который соответствует действительности и отметьте на плане место, где хранятся инструменты.



Задание «Что нужно для ремонта?»

Найди инструменты. Нужно выбрать и раскрасить из картинок только то, что нужно папе для ремонта.





Занятие 24

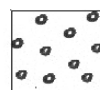
Задание «Подарок для мамы»

Раскрась цветы в соответствии со знаками.

Будь внимателен!




синий



желтый



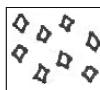
красный



коричневый



зеленый



оранжевый

Задание «Лабиринт»

Поможем маме ухаживать за цветком. Пройди лабиринт.



Занятие 25

Задание «Прятки»

Найдите и раскрасьте всех членов семьи, которые спрятались на картинке.



Задание «Домик»

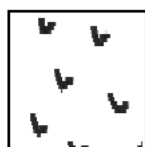

А сейчас дорисуйте домик для своей семьи. Подумайте, какой он у вас будет? Кто в нем будет жить.



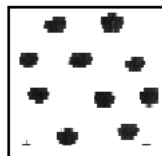
Занятие 27

Задание «Зашифрованное имя»

Раскрась слово, согласно условным обозначениям.



синий



желтый



красный

Задание «Внимание! Внимание!»

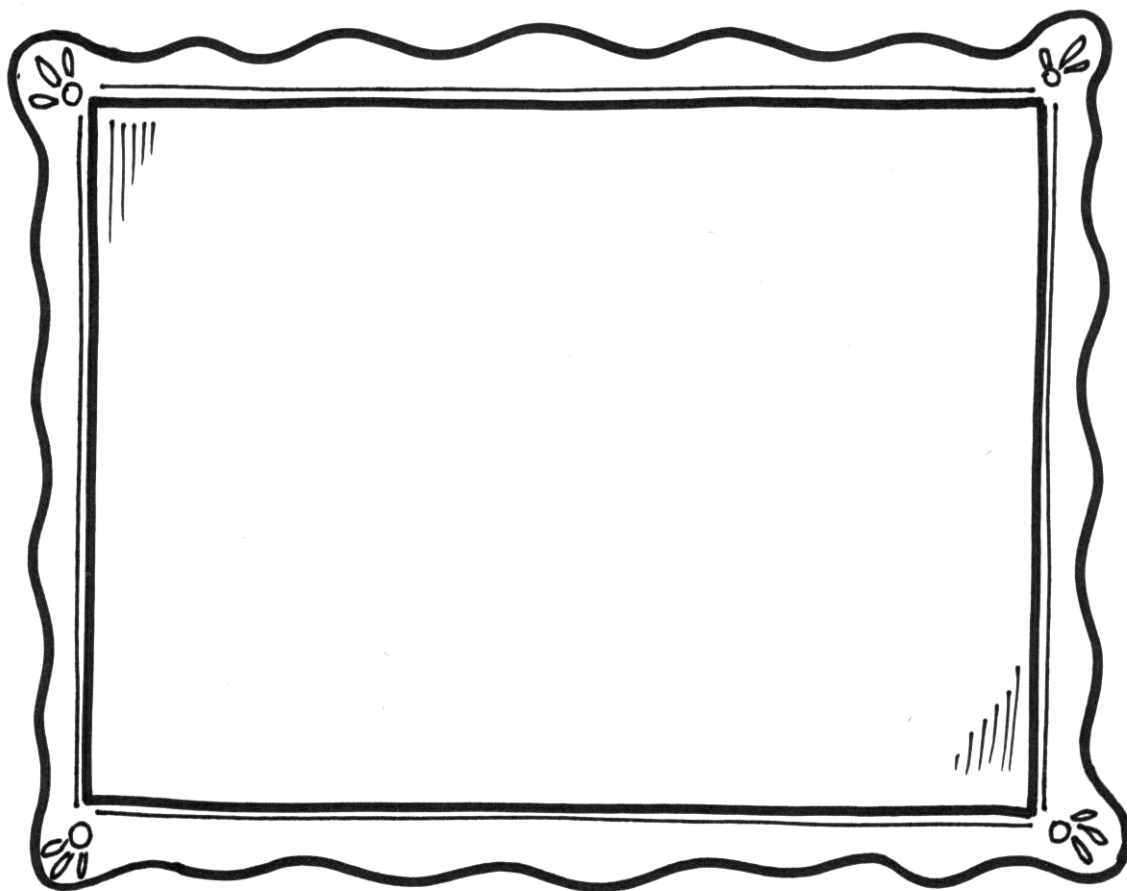
Внимательно посмотри на имена и соответственно образцу выполни задание.
Все буквы А – обведи в кружок, все буквы Я – подчеркни.

ИРА АНЯ НАТАША ВАНЯ КАТЯ ЖЕНЯ
СЕРЕЖА ПОЛИНА ГАЛЯ

ВАСЯ КОЛЯ НАДЯ РАЯ ЛАРИСА ВЕРА
МАРИНА ДИМА ОЛЯ

Занятие 28

Задание «Мой портрет»



Задание «Путаница»


Посмотри внимательно на картинку. Найди и раскрась самого преданного животного. Какими качествами обладают другие персонажи?



Занятие 29

Задание «Это чье?»

Посмотри и найди здесь игрушки для мальчиков, их обведи зеленым цветом, а игрушки для девочек обведи оранжевым.



Задание «Кто лишний?»

Найди в каждой группе лишнего ребенка, обведи его. Объясни свой выбор.

